
















Hygieneplan

Reinigung und Desinfektion im leeren Stall					
	Was?	Wo?	Womit?	%	Hinweis
	Stallreiniger für Fett- und Eiweißablagerungen	Wände, Decke, Böden, Futterschalen, Tränkeschalen	AGACREAM	2 – 4%	Auf die trockenen Oberflächen auftragen. Einwirkzeit: 20 min.
	Reiniger für anorganische Verschmutzungen / Kalk		AGAKALK - BIO 		
	Spezialdesinfektion: Oozysten, Spulwurmeier, Bakterien Viren und Pilze	Boden, Geräte, Wände bis 1m	AGAKOK 2.5 	2,5%	Nach der Reinigung auf die trockenen Oberflächen aufbringen; Einwirkzeit: 120min.
	Flächendesinfektion: Bakterien, Viren, Pilze	Wände, Decke, Böden	AGACID FORTE 	1-2%	Nach der Desinfektion mit AGAKOK 2.5 Einwirkzeit: 120 min.
			AGACID AKTIV - BIO 	1%	
	Spezialreiniger für organische Verschmutzungen und schleimige Rückstände	Tränkelinien	ACTIFLASH - BIO  VIREX 	3% 1%	Hygienisierung der Tränke; Einwirkzeit mind. 10 Std. Anschließend mit klarem Wasser spülen.
	Rauchdesinfektion gegen Bakterien, Viren, Pilze	Stallgebäude Vorräume, Futtersilos, Technikräume	FUMAGRI OPP 1000g für 1250m³ 400g für 500m³ 200g für 150m³ 20g für 25m³	0,8 g/m³	Vollständig biologisch abbaubar; Einwirkzeit: 4-6 Std. Vollständig biologisch abbaubar; Einwirkzeit: 4-6 Std.
	Rauchdesinfektion gegen Getreideschimmelkäfer, Reismehlkäfer, Rote Vogelmilbe, Fliegen, Motten	Stallgebäude Vorräume, Futtersilos, Technikräume	FUMICIDE DM 1000g für 1250m³ 500g für 650 m³ 250g für 325m³ 50g für 100m³ 20g für 25m³	0,8 g/m³	Vollständig biologisch abbaubar; Einwirkzeit: 4-6 Std.
Vorbeugende Hygienemaßnahmen im belegten Stall					
	Hygienisierung, entfernt schleimige und mineralische Ablagerungen Einstreuoptimierung	Tränkelinien Liegeflächen	Aquatabs Chlortabletten	1Tablette auf 1000l	Nach Impf-, Medikamenten- und Vitaminzugaben
	Hygienisierung, entfernt schleimige und mineralische Ablagerungen	Tränkelinien	VIREX 	1 – 3kg auf 1000l	Nach Impf-, Medikamenten- und Vitaminzugaben
Personalhygiene und Fahrzeugdesinfektion					
	Desinfektion: Viren, Bakterien, Pilze	Schuhe/Stiefel	VIREX 	1%	Vor und nach der Stallarbeit. Gebrauchslösung regelmäßig wechseln.
	Fahrzeugreinigung: Organische und anorganische Ablagerungen.	LKW, PKW, Schlepper	AGRIMAT	2-3%	Auf die trockene Oberfläche auftragen. Einwirkzeit 2-3 min. Danach Waschvorgang starten.
	Fahrzeugdesinfektion: Viren, Bakterien, Pilze	LKW, PKW, Schlepper	VIREX 	1%	Nach Fahrzeugreinigung auf die trockenen Oberflächen ausbringen. Einwirkzeit : 120 min.

Info und Bestelladresse:

E-Mail: office@agrарbedarf.at – Mobil: 0043 664 1110465

Produktbeschreibungen u. Datenblätter als Download – auf www.agrarbedarf.at

Fa. FREIGASSNER PRO AGRAR
Paisberg 30
A-8741 Weißkirchen/Stmk.